

Demoversion Schulungsdatenbank 7

Sie haben die kostenlose DEMO-Version der Schulungsdatenbank 7 heruntergeladen. Diese DEMO entspricht dem Versionsstand 7.3.1.5 – die aktuellste Version der SDB 7 ist die Version 7.3.6.

Seit der Version 7.3.1.5 wurden eine große Anzahl von neuen Funktionen in das Programm integriert (Änderungsdokumentationen hierzu finden Sie auf www.schulungsdatenbank.com). Die prinzipielle Funktionsweise lässt sich jedoch auch mit dieser etwas älteren Version kennenlernen und testen.

Die DEMO ist zeitlich unbegrenzt lauffähig, lediglich die Anzahl der Datensätze, die angelegt werden können, ist begrenzt.

Für Interessenten besteht auch die Möglichkeit, eine kostenpflichtige Evaluationsversion der SDB 7 zu erwerben. Diese entspricht dann der neuesten Version 7.3.6, erlaubt eine größere Anzahl von Testdatensätzen und, was das wichtigste ist, die im Zuge der Evaluation erfassten Daten können in die Vollversion übernommen werden. Sollten Sie Interesse an dieser Evaluationsversion haben, schreiben Sie mir bitte unter der Adresse mail@vba-programmierung.com .

Zur Demoversion 7.3.1.5:

Sie wurde für die Access Versionen 2007, 2010, 2013 und 2016 (Runtime und Vollversion, 32 und 64 Bit) kompiliert und getestet.

Prinzipiell benötigen Sie also keine Access-Volllizenz, um die Schulungsdatenbank zu nutzen.

Das Programm benötigt keine Installation. Entpacken Sie bitte das Archiv einfach in einen Ordner, auf den Sie vollen Schreibzugriff haben, beispielsweise „D:\Schulungsdatenbank\“.

Bitte verwenden Sie keine langen und verschachtelten Pfade mit vielen Sonderzeichen - damit hat Access gelegentlich Probleme.

Vertraulich ! Weitergabe nur mit vorheriger schriftlicher Zustimmung von Thomas Peters - vba-programmierung.com

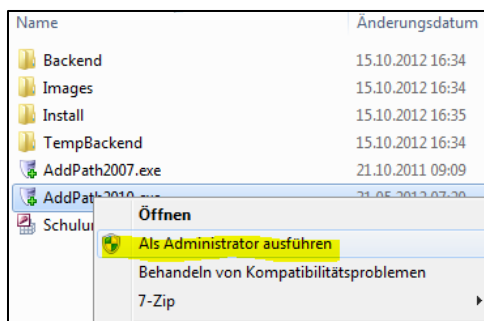
Im entpackten Ordner „Schulungsdatenbank 7.3.1.5 DEMO“ finden Sie dann die Programmdateien „Schulungs_DB_V_7.3.1.5.mde“ (32 Bit) und „Schulungs_DB_V_7.3.1.5_64Bit.mde“ (64Bit) und den Unterordner „Images“.

Dieser Ordner sollte weder gelöscht noch verschoben werden, da er für das Programm an dieser Position erforderlich ist.

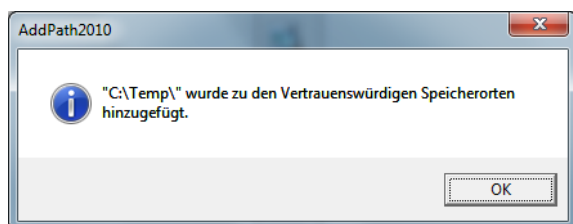
Im Unterordner Images befindet sich das Firmenlogo (aktuell VBA-PROGRAMMIERUNG.COM). Dieses Logo wird in alle Reports dynamisch eingelesen. Sie können das vorhandene Logo durch das Ihres Unternehmens ersetzen.

Beachten Sie bitte, dass die Schulungsdatenbank viele tausend Zeilen Programmcode in VBA und SQL enthält – deshalb müssen Sie Access so konfigurieren, dass Makros ausgeführt werden können, bzw. die entsprechende Sicherheitsnachfrage, die je nach Access-Version unterschiedlich sein kann, positiv beantworten.

Sie können alternativ dazu, abhängig von Ihrer Access-Version, die im Archiv ebenfalls vorhandenen Tools AdPath 2007 – 2016 benutzen:

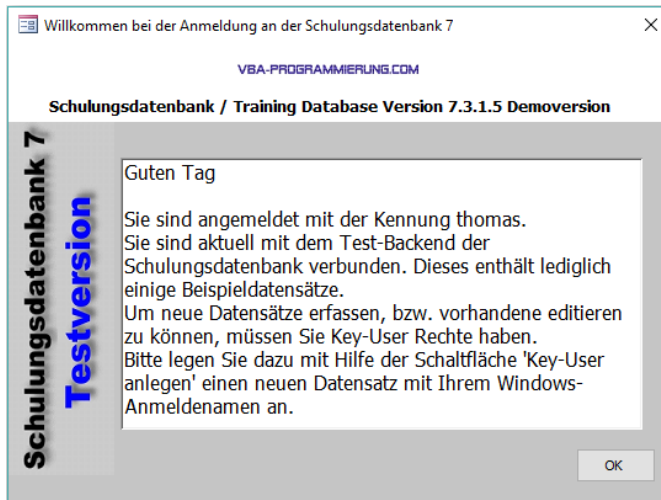


Die Tools tragen, mit Adminrechten ausgeführt, den Pfad zur Datenbank in die sog. ‚vertrauenswürdigen Speicherorte‘ von Access ein. Dies ist die Voraussetzung dafür, dass der Programmcode der Schulungsdatenbank von Access nicht blockiert wird. Das Tool gibt nach dem Ausführen folgende Meldung aus:



Dieser Eintrag ist nur für das jeweilige Benutzerkonto des PCs gültig, muss also ggfs. für andere Benutzerkonten, sofern Sie denselben PC benutzen, wiederholt werden.

Damit Sie in der Testversion Daten eingeben und editieren können, müssen Sie sich als Key-User bzw. Training-Koordinator eintragen. Maßgeblich ist Ihr Windows-Login-Name:



Diese Funktion ist in der Testversion freigeschaltet. In der Vollversion haben selbstverständlich nur Administratoren das Recht, Key-User oder Training-Koordinatoren anzulegen.

Das Anlegen neuer Datensätze, Mitarbeiter, Rollen, SOPs und Schulungen ist in der Testversion auf einige wenige Testdatensätze beschränkt.

Ansonsten ist diese Testversion vom Funktionsumfang nicht eingeschränkt.

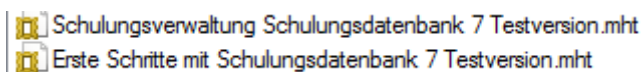
Wenn Sie keine Vollversion von Access zur Verfügung haben, können Sie sich beispielsweise hier die kostenlose Access 2010 Runtime herunterladen:

<https://www.microsoft.com/de-de/download/details.aspx?id=10910>

Die vollständige Dokumentation der Schulungsdatenbank 7.3 als PDF ist im Archiv enthalten.

Eine Anleitung mit vielen Screenshots zur Erfassung der ersten Testdaten ist ebenfalls im Archiv enthalten (*Erste Schritte in der Schulungsdatenbank 7 Testversion.zip*).

Das besagte Archiv enthält zwei mht-Dateien (Webarchive)...



.....welche Sie sich mit dem Internet Explorer anschauen können.

